

MAJANDUSAASTA ARUANNE

aruandeaasta algus: 01.01.2017

aruandeaasta lõpp: 31.12.2017

sihtasutuse nimi: SIHTASUTUS EESTI PUUETEGA INIMESTE FOND

registrikood: 90000145

tänava/talu nimi, Toompuiestee 10

maja ja korteri number:

linn: Tallinn

maakond: Harju maakond

postisihnumber: 10137

telefon: +372 5010157, +372 6616628

faks: +372 6616393

e-posti aadress: epifond@gmail.com

veebilehe aadress: www.epikoda.ee

Sisukord

Tegevusaruanne	3
Raamatupidamise aastaaruanne	11
Bilanss	11
Tulemiaruanne	12
Rahavoogude aruanne	13
Netovara muutuste aruanne	14
Raamatupidamise aastaaruande lisad	15
Lisa 1 Arvestuspõhimõtted	15
Lisa 2 Raha	15
Lisa 3 Nõuded ja ettemaksed	16
Lisa 4 Võlad ja ettemaksed	16
Lisa 5 Sihtotstarbelised tasud, annetused ja toetused	16
Lisa 6 Muud tulud	17
Lisa 7 Jagatud annetused ja toetused	17
Lisa 8 Mitmesugused tegevuskulud	18
Lisa 9 Tööjõukulud	18
Lisa 10 Muud kulud	18
Lisa 11 Muud finantstulud ja -kulud	18
Lisa 12 Seotud osapooled	18
Lisa 13 Täiendav lisa 1	20
Aruande allkirjad	23
Vandeauditori aruanne	24

SA EPI Fondi tegevusaruanne 2017

1. Sissejuhatus

Eesti Puuetega Inimeste Koja (EPI Koja) asutamisel 1993.aastal nähti põhikirja punktidega 6 ja 10 ette ka Invafondi loomine. Koja teisel istungil leiti, et **kogu riiklik rahaline toetus puuetega inimestele s.h. ka hasartmängumaksu laekumistest, peab liikuma läbi Invafondi**. Koja asutajad ja Sotsiaalministeerium leidsid, et nii tagatakse rahade sihtotstarbelisem kasutamine ja läbipaistvus. Praktikasse seda põhimõtet kahjuks ei rakendatud, mille tõttu puudub selge ja läbipaistev ülevaade puuetega inimeste ja nende organisatsioonide riigipoolsest toest.

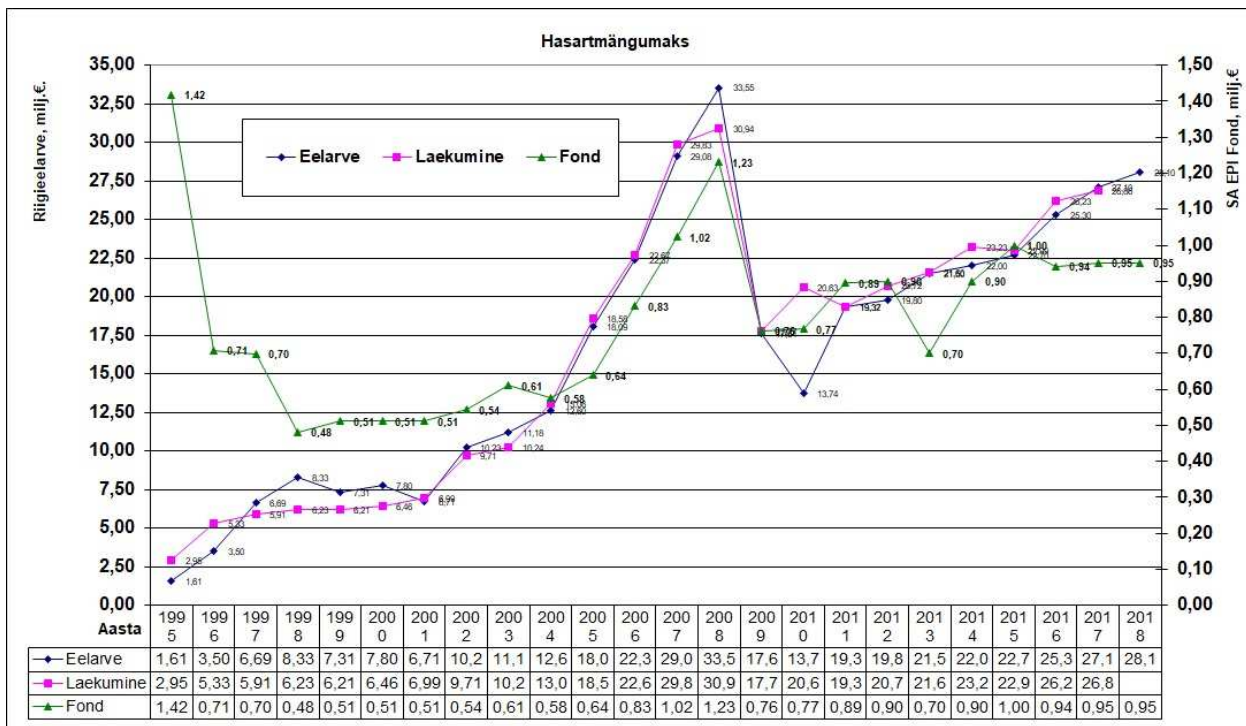
EV Valitsuse poolt 15.mail 2001.a. heakskiidetud EV Invapoliitika Üldkontseptsiooni "Puuetega inimestele võrdsete võimaluste loomise standardreeglid" 18.reegli kohaselt peab riik tunnustama, et puuetega inimeste organisatsioonidel on invapoliitika arendamisel oma roll:

- ❖ vajaduste ja prioriteetide määratlemine
- ❖ planeerimises osalemine
- ❖ puuetega inimeste elu puudutavate teenuste ja abinõude osutamine ja hindamine
- ❖ ning rahva teadlikkuse tõstmisele ja muutuste elluviimisele kaasaaitamine

Neid rolle ei saa peale puuetega inimeste endi täita mitte ükski riigiametnik ja seetõttu sätestataksegi samas reeglis, et riik peab ergutama ja toetama puuetega inimeste, nende perekonnaliikmete ja/või esindajate organisatsioonide teket ja tugevnemist nii majanduslikult kui teistes vormides. 16.reegli kohaselt "Riik garanteerib seadusandlikus korras vahendite laekumist Eesti Puuetega Inimeste Fondi, mis toetaks erinevaid uusi projekte ning programme, mille eesmärgiks on puuetega inimeste iseseisva toimetuleku edendamine". Hasartmängumaksu seaduse vastuvõtmisel 1994.a suunati riigieelarve- seadusega riigieelarvesse laekunud hasartmängumaksust 49 % SA EPI Fondi, kuid alates 01.02.1996.a. kehtima hakanud hasartmängumaksu seadusega 16. reeglit enam ei täideta ja puuetega inimeste organisatsioone toetatakse Riigikogu juurde loodud Hasartmängumaksu Nõukogu (HMN) poolt riigieelarvesse laekuvatest hasartmängumaksu vahenditest projektaotluste alusel.

Selleks, et võimalikult paljud puuetega inimeste organisatsioonid saaksid täita Vabariigi Invapoliitika üldkontseptsiooniga neile pandud rolle on EPI Fond taotlenud HMN-lt koondtaotlusena EPI Koja liikmesorganisatsioonide võrgustiku toetamist. Otsust järgneva aasta kogutoetuse suuruse kohta oleme palunud teha hiljemalt detsembri koosolekul. See on organisatsioonidele ülioluline selleks, et neil oleks võimalik arendada planeeritud ja sihipärast tegevust.

Aastatel 1998 - 2005 oli puuetega inimeste organisatsioonide võrgustiku rahastamine ebapiisav ja reaalne toetus vähenes. Alles 2005. aastal olukord paranes ja aastal 2008 moodustas toetus 3,93% Riigieelarvesse laekunud hasartmängumaksust. 2009.a seoses üdise majanduskriisi ja eelarvekärbetega vähendati HMN 18.05.2009. a otsusega nr 312 (päevakorrapunkt 3.2) 2009.a toetuse mahtu 25,45% võrra (16 000 000 kroonilt 11 927 225 kroonile). Peale „masu“ on hasartmängumaksu laekumised riigieelarvesse kasvanud, kuid Fondi laekumised minimaalselt. 2018.a eelarvesse on planeeritud hasartmängumaksu laekumise kasv võrreldes 2016.aastaga 11,1%, siis Fondile eraldatud summa kasvas vaid 1,1% (vaata joonis 1). Ebapiisav rahaline ressurss ei võimalda kaasata vajalikku mahus inimressurssi ja see ei võimalda organisatsioonidel vajalikul määral ja mahus täita oma rolle.



Joonis 1

Hasartmängumaksu laekumine riigieelarvesse ja sellest EPI Fondi vahendusel antud toetuse suurus EPI Koja võrgustiku (lisa 2) projektidele aastate lõikes.

2. SA EPI Fondi 2017 majandusaasta eesmärgid

Põhikirjast tulenevalt on Fondi tegevuse põhieesmärgiks rahaliste vahendite kogumise ja eraldamise kaudu toetada ning soodustada puuetega inimeste integreerumist ühiskonda, nende sotsiaalse aktiivsuse suurendamist ning nendele võrdsete võimaluste loomist hariduse, töö, eluaseme ja muu vajaliku omandamisel.

Selleks taotleb Fond riiklikku toetust võimalikult paljudele tegutsevatele puuetega inimeste organisatsioonidele ja on välja töötanud saadud toetuse kasutamise enamuse poolt tunnustatud põhimõtted. Organisatsioonide riikliku toetuse liikumine läbi Fondi annab parema ülevaate ja nägemuse, kuidas riikliku toetust kasutatakse.

Fondi eesmärgid aastal 2017

1. tagada läbi Fondi eraldatud riikliku toetuse kasutamise maksimaalne läbipaistvus ja otstarbekus ning teostada Fondi lepingupartnerite lepingu täitmise kontrolli kohtadel vähemalt 10-s organisatsioonis;
2. säilitada puuetega inimeste võrgustiku rahastamise jätkamine ja mahuline suurendamine 2018.aastal, tehes selleks vajalikku selgitustööd valitsuses ja riigikogus;
3. vajadusel täpsustada ja täiendada saadud riikliku (sh EU) toetuse kasutamise enamuse poolt tunnustatud põhimõtteid;
4. koostöös ministeeriumiga otsida võimalusi EPI Fondi kaasamiseks erinevate puuetega inimestega seonduvate programmide täitmise ja funktsioonide laiendamise;
5. leida võimalike sponsoreid, kes toetaksid EPI Koja liikmesorganisatsioonide tegevuse jätkusuutliku arengut;
6. toetavate tegevustega tagada raamatupidamistarkvara ja aruandlusele digiallkirja juurutamine EPI Koja liikmesorganisatsioonides ja teostada Fondist eraldatud vahendite sihtotstarbelise kasutamise kontrolli;
7. korraldada puudega inimeste parkimiskaartide vahendamist kohalikele omavalitsustele ja aidata kaasa kaarti kasutamise seonduvate üldiste (riiklikul tasandil) probleemide lahendamisele.

Fondi põhilised tegevused aastal 2017

1. Seotud Hasartmängumaksu Nõukogule (HMN) esitatavate projektidega:
 - Tegevustoetuse projektide vastuvõtmine, koondtabeli koostamine ja projektide komplekteerimine ning vajadusel esitamine Sotsiaalministeeriumile (SM) ja HMN-le;
 - EPIK ja liikmesorganisatsioonide veebilehtede hindamine ja toetamine;
 - Sotsiaalministeeriumiga finantseerimislepingu sõlmimine;
 - Lepingute vormistamine Liitude, kodade ja teiste raha saajatega; Esitatud aruandluse kogumine, jälgimine ja rahade ülekandmine;
 - kohtadel (vähemalt 10-es organisatsioonis) pistelise kontrolli teostamine ja info vahendamine;
 - Koondaruandluse koostamine ja esitamine HMN, SM ja RM-le.

2. Läbi Fondi antud toetustega seonduva info vahendamine EPI Koja kodulehel (www.epikoda.ee/Fond). Kuna meie organisatsioonide võrgustik on nii suur, on Fond ja Koja juhatus seisukohal, et valdavaks operatiivseks ja kiireks info vahetamiseks saab olla elektronpost ja veebileht.
3. Puudega inimese sõiduki parkimiskaartide vahendamine omavalitsustele vastavalt SoM & Fondi kokkuleppele. Fond osales aktiivselt tegevustes, mis oli vajalik kaarti vastavusse viimiseks EL nõukogu komisjoni soovitusetega ning aitab kaasa kaarti kasutamise seonduvate üldiste (riiklikul tasandil) probleemide lahendamisel.

3. HMN-lt saadud toetuse jaotamise põhimõtted, projektidele esitatavate nõuete täpsustamine ja organisatsioonidele toetuse määramine.

Aruandeaastaks 2017 eraldati Hasartmängumaksu Nõukogu poolt EPIKoja võrgustiku toetuseks 950 000 eurot. 2017.a EPI Koja liikmesorganisatsioonide täpsustatud rahastamis põhimõtted võeti vastu SA EPI Fondi nõukogu poolt 27.12.2016.a koosolekul. Nende kohaselt kujuneb üleriigiliselt tegutsevate organisatsioonide ja maakondade **kogu toetuse suurus nelja komponendi summana:**

- baas komponent, mis ei sõltu organisatsiooni suuruselt (*liitudel kogutoetusest 20 % maakondlikel kodadel 30 %*);
- komponent, mis arvestab mittetulundusühingute ja sihtasutuste registrisse kantud puuetega inimeste (*sh puuetega laste vanemad*) liikmelisusel tegutsevate liikmesorganisatsioonide arvu (*kogutoetusest 20 %*);
- komponent, mis arvestab registrisse kantud organisatsioonide füüsiliste liikmete arvu (*liitudel kogutoetusest 40 % maakondlikel kodadel 35 %*);
- komponent, mis arvestab kogutulu, mis on saadud täiendavalt hasartmängumaksu laekumistest eraldatud toetusele (*sponsorid, omavalitsus, osutatud teenused, teised siseriiklikud ja rahvusvahelised fondid*) (*liitudel kogutoetusest 20 % maakondlikel kodadel 15%*);).

Alates 11.11.2013.a Nõukogu otsusega täiendati rahastamis põhimõtteid punktiga 2.3. „Organisatsioon, kelle tegevusprogrammi kogumaht on üle nelja korra suurem kui fondist saadud toetus, võib erandkorras kasutada kogutoetust tegevusprogrammi administreerimiseks“. Tegelikult rakendati seda põhimõtet juba aastaid ning selle vajaduse tingis asjaolu, et tegevuste läbiviimiseks on võimalik leida sponsoreid ja muid finantsallikaid, kuid tihti ei lubata neid kasutada halduskuludeks, mis ei taga organisatsiooni jätkusuutlikust ja tegevusvõimekust.

Rahastamis põhimõtete punkt 2.2. kohaselt “Kui kodadel on ruumid ja kontoritehnika, mida saavad kasutada liikmesorganisatsioonid, võib üldkoosoleku otsusega maakonna kogulimiidist eraldada kuni 60 % ühistegevuse tarbeks kojale ja halduskulude % piiranguid ei rakendada“. Väiksemate maakondade kogutoetuse suurus on väike, mille tõttu koja kasutusse jääv summa ei võimalda koyal hallata ruume (*mida saaksid kasutada ka liikmesorganisatsioonid*) ja võtta tööle inimest. Sellest tulenevalt on nõukogu aktsepteerinud Harjuma PIN, Raplamaa PIK ja Hiiumaa PIK taotlusi rakendada erisust nimetatud punkti rakendamisel.

Organisatsioonide andmeid täpsustatakse iga aasta oktoobris 1.septembri seisuga ja arvestatakse järgmise aasta toetuste arvutamisel. Läbi Fondi 2017.aastaks eraldatud EPI Koja puuetega inimeste organisatsioonide võrgustiku riigipoolse (*HMN*) toetuse vahendite kasutamine organisatsioonide lõikes on toodud bilansi ning tulude ja kulude aruande **lisas 13**.

Aruande aastal jätkas Fond aktiivseid läbirääkimisi sotsiaalministeeriumiga, et 2018. aastal jätkataks ja suurendaks puuetega inimeste võrgustiku riiklikku toetamist, kuid HMN poolt eraldatud summa jäi samaks, mis aruande aastal.

Fond kasutab 2004.a rakendunud Riigi raamatupidamise üldeskirjaga kehtestatud kontoplaani ja Fondi raamatupidamise siseeskiri ning aruandlus on viidud vastavusse Riigi raamatupidamise üldeskirja soovitusetega. Vastavalt üldeskirjale esitab Fond raamatupidamise saldoandmiku rahandusministeeriumi vastavasse infosüsteemi. Tulenevalt riigivaraseadusest viidi alates 01.01.2011.a riigi poolt asutatud sihtasutuste arveldused üle Riigikassasse sh ka SA EPI Fond.

HMN poolt eraldatud vahendite sihtotstarbelise kasutamise kontrolli esitasid kõik HMN eraldatud vahenditest toetuse saajad Fondile Sotsiaalministeeriumis väljatöötatud vormikohased finantsaruanded ja aasta lõpus sisulise töö koondaruande. Ka aruande aastal tehti kohtadel pistelist kontrolli, aidati korraldada aruandlust ja abistati raamatupidamisprogrammi Merit kasutusele võttu.

Nõukogu kinnitas 2015.a märtsi koosolekul Fondi lepingupartneritele täiendatud HMN aruande vormi mida kasutati ka aruandeaastal. Ministeerium lubas EPI Fondil oma lepingupartnerite aruannet täiendada tegevusprogrammi koondaruandega (*milleks on vana vahearuande lihtsustatud vorm*) ja nõustus, et Meriti kasutajad Lisa 2 ei pea dokumentide lõikes lahtikirjutama vaid aruandele lisatakse Meritist kõikide projektide, kus kasutati EPI Fondi raha, pdf väljatrükk "Projekti detailne aruanne". Selle eeltingimuseks on, et iga tegevusprogrammis oleva alaprojekti kohta on Meritis tehtud projektkoht. Selleks, et mitte esitada palju pdf faile on 15 organisatsiooni esitanud aruande lisana Merit programmi varukoopia st organisatsiooni kogu raamatupidamise.

Fondi ja Eesti Puuetega Inimeste Koja aruanded ministeeriumile ja äriregistrile üleval internetis www.epikoda.ee Fondi juhatus on jätkuvalt järginud nõukogu ja EPIK juhatuse seisukohta, et me ei sekku organisatsioonide siseprobleemidesse ja osaleme organisatsioonide palvel info andmiseks ja meie seisukohtade edastamiseks/selgitamiseks. Kontrolli funktsioon tuleneb ja piirdub organisatsioonidega sõlmitud lepingust tuleneva kohustusega kasutada saadud rahalisi vahendeid sihipäraselt. Fond kontrollib organisatsioonide poolt esitatud sisulise töö- ja finantsaruandeid ja teeb kohtadel kontrolli, kuidas on korraldatud raamatupidamine ja fondiga sõlmitud lepingu täitmine. Raamatupidamise alase kompetentsi ja taseme tõstmiseks juurutas Fond kõigis EPI Koja liikmesorganisatsioonides, kes seda soovisid, AS Merit Tarkvara poolt kingitud raamatupidamisprogrammide Merit Aktiva ja Merit Palk, mille litsentsi pikendati ka 2018.aastaks (*litsentside arv 56*).

Puudega inimese sõiduki parkimiskaartide vahendamine omavalitsustele.

Vastavalt liiklusseadusele ja liiklusmäärustikule rakendus alates 01.03.2001.a. liikumispuudega või pimedat inimest teenindava sõiduki parkimiskaart (edaspidi parkimiskaart). 16.03.2001.a. sõlmis Sotsiaalministeerium Fondiga lepingu nende kaartide müügiks omavalitsustele ja väljaantud kaartide andmebaasi pidamiseks. Seoses Eesti astumisega Euroopa Liidu liikmeks kehtestati sotsiaalministri 23.12.2010 määrusega nr 90 uus, Euroopa Nõukogu soovitustega kooskõlas olev kaasaegne parkimiskaarti vorm, millist väljastati 01.01.2011 kuni 17.02.2013. Alates 18.02.2013 kehtestati sotsiaalministri 23.12.2010 määruse nr 90 muudatusega uus, täiendava turvaelemendiga (*3 D hologramm*) kaardi vorm ja inimesele kaarti väljastamise alusdokumendiks sai SKA puuderaskusotsus milles on toodud märke, et inimesel esineb liikumis- ja/või nägemisfunktsiooni häire vähemalt keskmise puuderaskusastme tasemel.

Kuna üleriigiline parkimiskaartide andmebaas senini puudub, siis ei ole võimalik suvalisel ajahetkel öelda, kui palju on käibes kehtivaid kaarte. Kaartide KOvidele väljastamise senine statistika on muret tekitav:

1. kaarti väljastati 27.02.2001-31.12.2010 kokku 19 039 tk (*keskmiselt aastas 1 904 kaarti*).
2. kaarti väljastati 01.01.2011-17.02.2013 kokku 9 927 tk (*keskmiselt aastas 4 661 kaarti*).
3. kaarti on väljastatud alates 18.02.2013 kokku 33 409 tk (*keskmiselt aastas 6 682 kaarti*) sh 2015.a 7 062 ; 2016.a 7 709 ja 2017.a 7 575.

Väljastatavate kaartide arvu järsk kasv on tingitud osaliselt sellest, et kui varem anti püsiva puude korral kaart valdavalt viieks aastaks, siis nüüd SKA otsuse kehtivusaajaks, milleks valdavalt on 1...3 aastat ka püsiva puude korral kuigi sotsiaalministri määrus võimaldaks puuet määrata ka viieks aastaks. Eeltoodust on näha, et alates kaarti kasutusele võtust 2001.a on väljastatud aruande bilansipäeva seisuga KOvidele kokku 62 189 kaarti ja kuna senised määrused ei ole nõudnud uue kaardi väljastamisel vana tagastamist (*et see hävitada*), siis suurendab see oluliselt kaartide väärkasutamise riski ja võimalusi (*näiteks kirjutades üle kaarti kehtivuse aeg*). Fond on korraldanud rida kohtumisi Tallinna Linnavalitsuse ja sotsiaalministeeriumiga, et tehtaks rida olulisi seadusandlike muudatusi olukorra parandamiseks, kuid seni on olnud see tuluta.

Augustis 2014 muudeti koostöölepe nr 9.6-4/4508 punkti 4 järgmises sõnastuses: „Parkimiskaartide trükkimiseks ja edastamiseks tehtud ja tõendatud kulud hüvitab Ministeerium Fondile vastavalt Fondi esitatud taotlusele, mille lisadeks on tehtud kulused tõendavad dokumendid. Fond esitab taotluse vastavalt vajadusele, kuid mitte sagedamini kui kaks korda kalendriaasta jooksul. Parkimiskaartide administreerimise kulud hüvitab Ministeerium arvestusega 0,69 eurot edastatud kaardi kohta. Administreerimise kulu tõendavaks dokumendiks on aruandes näidatud kohalikele omavalitsustele vahendatud kaartide arv.“

Selle kokkuleppe alusel maksis Sotsiaalministeerium 2017.a Fondile kokku 13 671 eurot, millest 10 561 eurot uute kaartide trükkimise ja 3 110 eurot administreerimise kulude katteks.

Eesmärkide täitmise analüüs

1. Selleks, et tagada läbi Fondi eraldatud riikliku toetuse kasutamise maksimaalne läbipaistvus ja otstarbekus on internetis EPI Koja veebilehel www.epikoda.ee/Fond kõigile kätte saadavad võrgustiku toetamise põhimõtted, toetuste suurused ja sotsiaalministeeriumile esitatud aruanded. Selleks, et oleks võimalik hinnata rahade sihipärasest kasutamist ja otstarbekust esitavad Liidud ja kojad sisulise töö aruanded, mis on kõigile tutvumiseks kättesaadavad Fondis.

Fondi on 2008.a auditeerinud sotsiaalministeeriumi siseauditosakond ja 2013.a viis Riigikontroll Fondis läbi auditi „Riigi asutatud sihtasutustele toetuste andmine ja nende sihipärane kasutamine“, mis toimus vastavalt 2013. aasta tööplaanile. SA EPIFond oli üks paljudest auditeeritavatest, kus RK tegi menetlustoiminguid riigilt saadud toetuse eesmärgipärase kasutamise osas.

Ministeeriumi järelendus oli, et Fondi:

- juhtimisotsused ja majandustegevus on läbipaistvad ja avatud kõigile asjast huvitatud isikutele, kuna oluline informatsioon on avaldatud kodulehel;
- raamatupidamine on korrektne, eraldise kasutamise seotud kulud on eristatud raamatupidamises muudest kuludest ning kulused kajastavad kulu- ja maksedokumentid muudest kulu- ja maksedokumentidest. Projekti jooksul teostatud tehinguid saab tõendada nende aluseks oleva dokumentatsiooniga.

Riigikontroll ei tuvastanud Fondi vahendite kasutamisel rikkumis ja leidis, et toetuse andmine on jälgitav ning saadud toetusi on Fond üldiselt kasutanud sihipäraselt ja õiguspäraselt. Aruande aastal Fondis välisauditeid ei tehtud.

2. Fondi nõukogu ja juhatuse ning Koja juhatuse väljatöötatud HMN-lt saadud toetuse kasutamise põhimõtete täiendamise vajalikkust arutati viimati EPI Koja 2015. aasta suvekoosis. Leiti, et suuri muudatusi/täiendusi ei ole vaja teha kuid oleks vajalik korrigeerida erinevate komponentide arvutamise algoritme, et suurendada organisatsioonide aktiivsust uute liikmete leidmisel. Selle tulemusena suurendati 2016.a maakondade toetuse arvutamise algoritmis baaskomponendi suurus veel 5% (uueks väärtuseks on 30% kogutoetusest) ning vähendati füüsiliste liikmete arvu arvestavat komponenti. Aruande aasta lõpus tekkis mõte, et algoritmile võiks lisada täiendava sisulist tööd rohkem arvestav komponent, kuidas organisatsioonid täidavad puuetega inimeste organisatsioonide rolle invaloliitika arendamisel.

3. Vaatamata Fondi ja Koja aktiivsele tegutsemisele, ei ole õnnestunud hasartmängumaksu seaduses taastada puuetega inimeste projektide toetuseks kindlat protsenti nii, nagu see oli kuni 01.02.1996.a. kehtinud seaduses ja mis tagaks vajaliku stabiilsuse puuetega inimeste organisatsioonide tegevuseks. 5.10.2014 esitas fond ministeeriumile ettepaneku muuta hasartmängumaksu seaduse §7, et taastada hasartmängumaksu seaduses fikseeritud protsent puuetega inimeste projektide sh investeeringud tegemiseks, mida sotsiaalministeeriumi sotsiaalala asekanstler toetas, kuid mida hasartmängumaksu muudatuste tegemisel ei arvestatud. 2016.a töstatus uuesti arutelu hasartmängumaksu seaduse võimalikest muudatustest. Ühe võimalusena kaalutakse HMN kaotamist ja hasartmängumaksu laekumiste jagamine sihtrühmadele otse läbi ministeeriumite ning kõikide puuetega inimeste organisatsioonide toetamine võiks toimuda läbi SAEPIFondi. Kahjuks pole aruteludest kaugemale jõutud.

EL 2004.a. laienemisega seoses võeti vastu Budapesti resolutsioon, et tagada uutes EL liikmesriikides puuetega inimeste võrgustiku adekvaatne rahastamine.

Resolutsioon märgib muuhulgas:

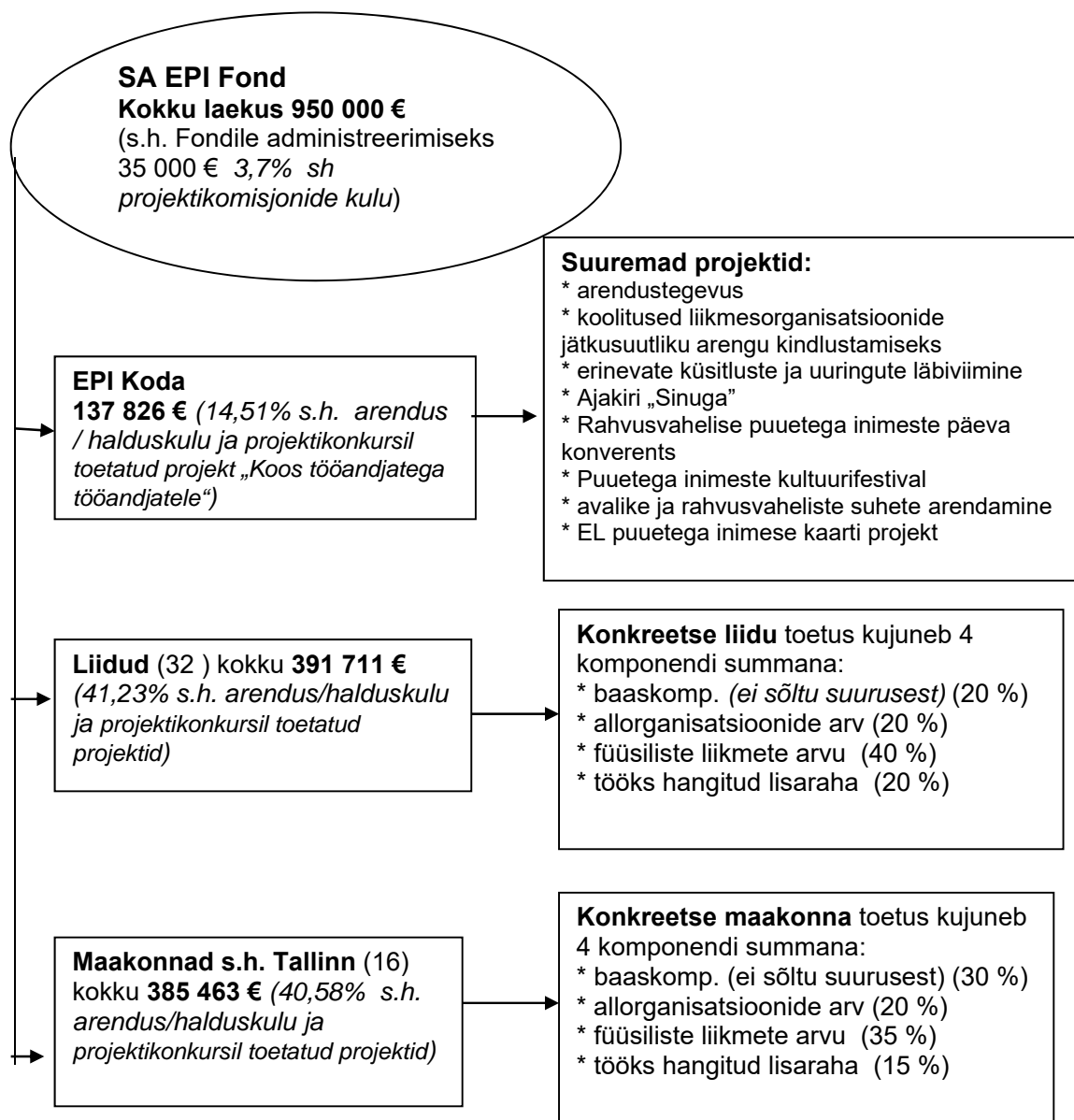
- Võimuorganid peaksid pakkuma puuetega inimesi esindavatele organisatsioonidele piisaval määral baasrahastust, võimaldamaks organisatsioonidel ellu viia väga olulist poliitika mõjutamise ning puuetega inimeste esindamise tööd. Üldiselt on suur vajadus selle järele, et võimuorganid suurendaksid puuetega inimeste esindusorganisatsioonidele osutatavat rahastust. See rahastamine peaks olema piisav, tagamaks nii tugev rahvuslik koda kui ka tugevad puudespetsiifilised organisatsioonid. Võimuorganid peaksid tagama rahastuse ka puuetega inimeste organisatsioonidele piirkondlikul ning kohalikul tasandil, et viia ellu poliitikakujundamise ning puuetega inimeste esindamistööd.
- Puuetega inimeste organisatsioonidele osutatav rahastamine ei tohiks mingil juhul piirata puuetega inimeste liikumise sõltumatust, vaid puudega inimesed peaksid saama vabalt väljendada oma soove ning nõudmisi vastavalt sättele, mida uues Euroopa põhiseaduslikus leppes on nimetatud osalusdemokraatiaks.
- Avalik rahastamine rahvuslikele kodadele peaks olema piisav, et palgata alaline tegevõtöötajaskond mis on võimeline jälgima ja mõjutama kõiki asjakohaseid poliitikavaldkondi rahvuslikul tasandil. Rahastamine peaks olema piisav, et tagada rahvuslike kohade aktiivne esindatus Euroopa ja rahvusvahelisel tasandil, kaasa arvatud võimaldada neil osaleda asjakohastel koosolekutel ning võrgustike töös.

Nimetatud resolutsioon oli edastamiseks rahvuslikele valitsustele, Euroopa Komisjonile, Euroopa Parlamendile ja kõikidele asjast huvitatud osapooltele.

4. Nagu eelpool öeldud on Riiklikku (HMN) toetuse taotlemisel põhieesmärgiks toetada puuetega inimeste organisatsioonide võrgustikku (*32 vabariiklikult tegutsevat erineva puudega inimeste organisatsiooni ja 16 piirkondlikku koda, kes on katusorganisatsiooniks maakonna puuetega inimeste organisatsioonidele ning kes on ühinenud Eesti Puuetega Inimeste Kojaks esindades ~21 tuhat puudega inimest*) selleks, et nad saaksid kaasa aidata Vabariigi Valitsuse poolt heaks kiidetud invaloliitika üldkontseptsiooni tegevuskava ellurakendamisele ja täita invaloliitika üldkontseptsioonis puuetega inimeste organisatsioonidele määratud olulisi rolle.

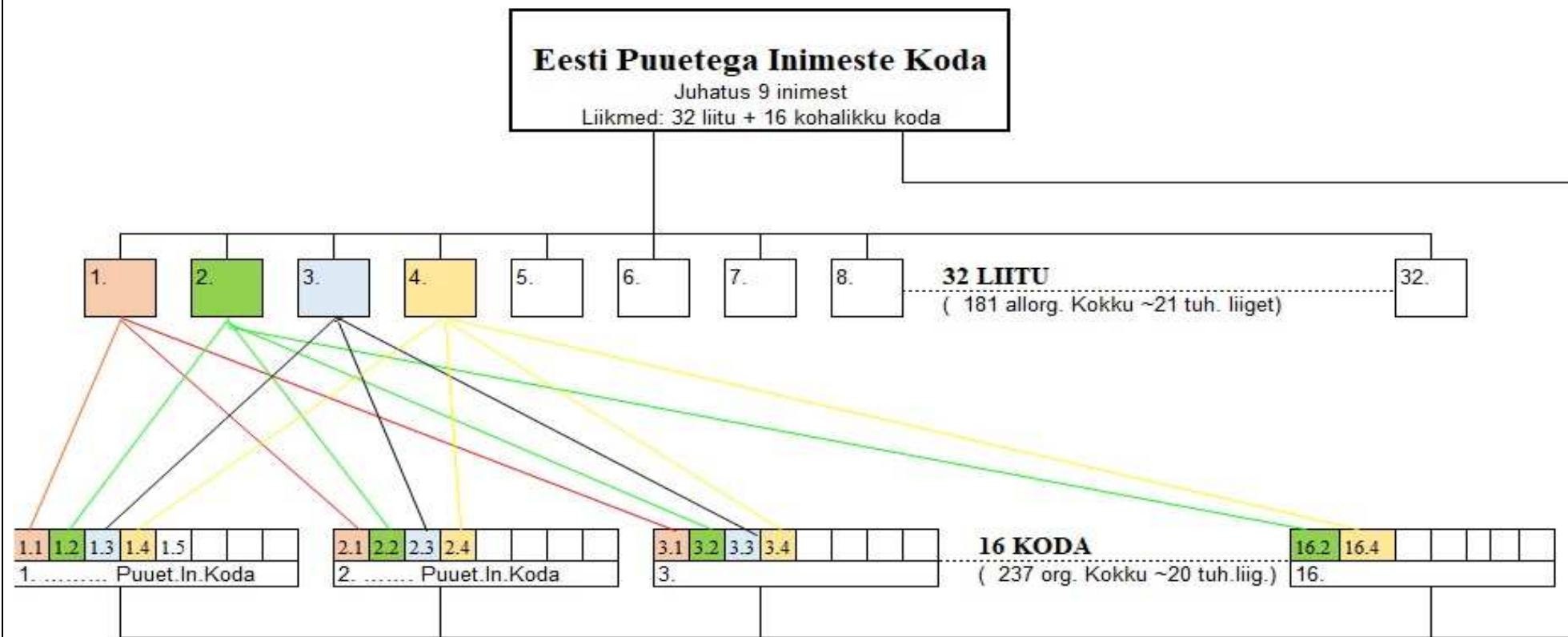
Üldistatud ülevaate saamiseks esitavad organisatsioonid täiendavalt „Indikaatorite“ lisaaruannete koondi, mis näitab milliseid tegevusi ja millises mahus organisatsioonid teevad, et täita invaloliitika reegel 18-ga neile pandud rolle.

EPI Koja puuetega inimeste võrgustiku riigipoolne (HMN) toetus läbi Fondi 2017.a.



EESTI PUUETEGA INIMESTE KOJA STRUKTUUR AASTAL 2017

Lisa



Struktuuri printsiibid: 1) puude spetsiifika - liidud;
 2) regionaalsus - kohalikud kojad.

Tulemi jaotamise ettepanek

1. Eelmiste aastate akumuleerunud tulem	34 838
2. Aruande aasta tulem *	-23 825
Akumuleerunud tulem peale aastaaruande kinnitamist	11 013

Juhatus teeb 11 013 € jätta jaotamata.

* Negatiivne tulem on tingitud sellest, et aruande aastal eraldati organisatsioonidele konkursi alusel investeeringuteks ja soetusteks 2016.a erakorralise tuluna laekunud SA Karaski Keskuse likvideerimisega laekunud summa.

Raamatupidamise aastaaruanne

Bilanss

(eurodes)

	31.12.2017	31.12.2016	Lisa nr
Varad			
Käibevarad			
Raha	106 212	103 009	2
Nõuded ja ettemaksud	100 036	4 302	3
Kokku käibevarad	206 248	107 311	
Kokku varad	206 248	107 311	
Kohustised ja netovara			
Kohustised			
Lühiajalised kohustised			
Võlad ja ettemaksud	129 012	6 250	4
Kokku lühiajalised kohustised	129 012	6 250	
Kokku kohustised	129 012	6 250	
Netovara			
Sihtkapital/Osakapital nimiväärtuses	66 223	66 223	
Eelmiste perioodide akumulieeritud tulem	34 838	10 119	
Aruandeaasta tulem	-23 825	24 719	
Kokku netovara	77 236	101 061	
Kokku kohustised ja netovara	206 248	107 311	

Tulemiaruanne

(eurodes)

	2017	2016	Lisa nr
Tulud			
Annetused ja toetused	1 052 997	935 807	5
Muud tulud	15 161	42 797	6
Kokku tulud	1 068 158	978 604	
Kulud			
Jagatud annetused ja toetused	-1 045 084	-899 817	7
Mitmesugused tegevuskulud	-6 542	-7 158	8
Tööjõukulud	-31 069	-30 920	9
Muud kulud	-9 288	-16 157	10
Kokku kulud	-1 091 983	-954 052	
Põhitegevuse tulem	-23 825	24 552	
Muud finantstulud ja -kulud	0	167	11
Aruandeaasta tulem	-23 825	24 719	

Rahavoogude aruanne

(eurodes)

	2017	2016
Rahavood põhitegevusest		
Laekunud annetused ja toetused	1 052 997	935 807
Laekumised kaupade müügist ja teenuste osutamisest	1 389	14 667
Muud põhitegevuse tulude laekumised	13 772	29 180
Väljamaksed annetusteks ja toetusteks	-1 018 056	-899 817
Väljamaksed tarnijatele kaupade ja teenuste eest	-15 830	-23 010
Väljamaksed töötajatele	-31 069	-30 920
Laekunud intressid	0	174
Kokku rahavood põhitegevusest	3 203	26 081
Kokku rahavood	3 203	26 081
Raha ja raha ekvivalendid perioodi alguses	103 009	76 928
Raha ja raha ekvivalentide muutus	3 203	26 081
Raha ja raha ekvivalendid perioodi lõpus	106 212	103 009

Netovara muutuste aruanne

(eurodes)

			Kokku netovara
	Sihtkapital/Osakapital nimiväärtuses	Akumuleeritud tulem	
31.12.2015	66 223	10 119	76 342
Aruandeaasta tulem		24 719	24 719
31.12.2016	66 223	34 838	101 061
Aruandeaasta tulem		-23 825	-23 825
31.12.2017	66 223	11 013	77 236

Raamatupidamise aastaaruande lisad

Lisa 1 Arvestuspõhimõtted

Üldine informatsioon

Üldine informatsioon

31.detsembril 2017.a. lõppenud majandusaasta kohta koostatud raamatupidamise aruanne on koostatud lähtudes Eesti finantsaruandluse standardist, mis tugineb rahvusvaheliselt tunnustatud arvestuse ja aruandluse põhimõtetele ning selle põhinõuded on kehtestatud Eesti Vabariigi Raamatupidamise seaduses ning seda täiendavad Eesti Vabariigi Raamatupidamise Toimkonna juhendid (RTJ).

Aastaaruande on vastavuses Raamatupidamise seadusega ja Raamatupidamise Toimkonna juhendiga nr. 14. Kasumiaruanne on koostatud Raamatupidamise seaduse lisas 2 toodud kasumiaruande skeemi nr.1 alusel, mida on kohandatud lähtudes sihtasutuse tegevuse omapärast Raamatupidamise Toimkonna Juhendis nr. 14 antud soovitustest.

Raamatupidamise aastaaruanne on koostatud eurodes ilma komakohata.

Raha ja raha ekvivalendid.

Raha ning raha ekvivalentidena kajastatakse raha kassas ja pangas, nõudmiseni hoiuksid ja lühiajalisi pangadeposiite. Rahavoogude aruandes kajastatakse rahavoogusid otsesel meetodil.

Nõuded ja ettemaksud.

Ostjatelt laekuvad arved on bilansis hinnatud lähtuvalt tõenäoliselt laekuvatest summadest.

Varud.

Varud võetakse arvele nende soetusmaksumuses. Varude kuludes kajastamisel ja varude Bilansilise väärtuse arvutamisel kasutatakse FIFO meetodit.

Ettevõtlustulude arvestus.

Tulu kaupade müügist kajastatakse siis, kui olulised omandiga seotud riskid ja hüved on üle läinud ostjale.

Sihtfinantseerimine.

Sihtotstarbelised tasud, annetused ja toetused on tasud, annetused ja toetused (k.a. valitsusepoolne abi), mida tuleb kasutada teatud kindla vara soetamiseks või konkreetse projekti finantseerimiseks.

Sihtotstarbelisi tasusid, annetusi ja toetusi kajastatakse SA EPI Fondis brutomeetodil. Sihtfinantseerimist kajastatakse tuluna nendes perioodides, mil leiavad aset kulud, mille kompenseerimiseks sihtfinantseerimine on mõeldud. Sihtfinantseerimine, mida saadakse eelmistel perioodidel tekkinud kulude eest või millega ei kaasne täiendavaid tulevikku suunatud tingimusi, kajastatakse tuluna perioodis, millal sihtfinantseerimine aset leidis.

Mittesihtotstarbelised tasud, annetused ja toetused on tasud, annetused ja toetused (k.a. Valitsusepoolne abi, mille kasutamine ei ole piiratud ühegi kindla vara soetamisega või konkreetse projekti finantseerimisega. Mittesihtotstarbelisi annetusi ja toetusi kajastatakse tuluna hetkel, mil nende laekumine on praktiliselt kindel. Ka riigieelarvest saadavaid mittesihtotstarbelisi vahendeid ei loeta sihtotstarbelisteks annetusteks.

Riigieelarvest finantseeritava sihtasutuse eelarvetulud, juhul, kui nende kasutamiseks ei ole sätestatud spetsiifilisi tingimusi (s.t. need ei ole seotud konkreetsete varaobjektide või projektide finantseerimisega ega ole antud konkreetse ajavahemiku kulude katteks), kajastatakse tuluna hetkel, kui nende laekumine on kindel.

Lisa 2 Raha

(eurodes)

	31.12.2017	31.12.2016
Raha sihtkapitali kontol	66 223	66 223
Raha HMN lepingu kontol	0	0
Raha halduskulu kontol	39 889	36 786
Raha sponsorkontol	100	0
Kokku raha	106 212	103 009

Lisa 3 Nõuded ja ettemaksed

(eurodes)

	31.12.2017	12 kuu jooksul
Nõuded ostjate vastu	100 036	100 036
Kokku nõuded ja ettemaksed	100 036	100 036
	31.12.2016	12 kuu jooksul
Nõuded ostjate vastu	1 305	1 305
Ostjatelt laekumata arved	1 305	1 305
Ettemaksed	2 997	2 997
Muud makstud ettemaksed	2 997	2 997
Kokku nõuded ja ettemaksed	4 302	4 302

Lisa 4 Võlad ja ettemaksed

(eurodes)

	31.12.2017	12 kuu jooksul
Võlad tarnijatele	127 263	127 263
Maksuvõlad	917	917
Muud võlad	832	832
Muud viitvõlad	832	832
Kokku võlad ja ettemaksed	129 012	129 012
	31.12.2016	12 kuu jooksul
Võlad tarnijatele	305	305
Maksuvõlad	922	922
Muud võlad	830	830
Muud viitvõlad	830	830
Saadud ettemaksed	4 193	4 193
Muud saadud ettemaksed	4 193	4 193
Kokku võlad ja ettemaksed	6 250	6 250

Lisa 5 Sihtotstarbelised tasud, annetused ja toetused

(eurodes)

Varad bruto soetusmaksumuses

	31.12.2015	Saadud	Tagastatud	Tulu	31.12.2016
Sihtfinantseerimine tegevuskuludeks					
Sihtfinantseerimine HMN laekumistest		940 000		-935 807	4 193
Kokku sihtfinantseerimine tegevuskuludeks		940 000		-935 807	4 193
Kokku sihtotstarbelised tasud, annetused ja toetused		940 000		-935 807	4 193
	31.12.2016	Saadud	Tagastatud	Tulu	31.12.2017
Sihtfinantseerimine tegevuskuludeks					
Sihtfinantseerimine HMN laekumistest	4 193	950 000	-1 196	-952 997	0
2017. aasta riigieelarve seaduses ette nähtud riigieelarveline tegevustoetus investeringuteks ja soetusteks		100 000		-100 000	0
Kokku sihtfinantseerimine tegevuskuludeks	4 193	1 050 000	-1 196	-1 052 997	0
Kokku sihtotstarbelised tasud, annetused ja toetused	4 193	1 050 000	-1 196	-1 052 997	0

Lisa 6 Muud tulud

(eurodes)

	2017	2016
puudega inimese sõiduki parkimiskaartide saatmise postikulu	15 060	13 458
Sihtotstarbeline sponsorlus	101	0
Muud	0	29 339
Kokku muud tulud	15 161	42 797

Lisa 7 Jagatud annetused ja toetused

(eurodes)

	2017	2016
EPI Kojale ja tema liikmesorganisatsioonidele	1 045 084	899 817
Kokku jagatud annetused ja toetused	1 045 084	899 817

Lisa 8 Mitmesugused tegevuskulud

(eurodes)

	2017	2016
Mitmesugused bürookulud	1 667	1 695
Transpordikulu (sh isikliku auto kasutamise kompensatsioon)	2 130	2 336
Sideteenused (telefon) ja postikulu	1 534	1 441
Audiitori teenus	1 024	1 024
Muud	187	662
Kokku mitmesugused tegevuskulud	6 542	7 158

Lisa 9 Tööjõukulud

(eurodes)

	2017	2016
Palgakulu	23 321	23 209
Sotsiaalmaksud	7 748	7 711
Kokku tööjõukulud	31 069	30 920
Töötajate keskmine arv taandatuna täistööajale	2	2

Lisa 10 Muud kulud

(eurodes)

	2017	2016
kaupade ja teenuste ostul tasutud käibemaks	1 899	519
Uute turvaelementidega parkimiskaartide (4600 tk) trükkimine	7 389	15 638
Raamatu	0	0
Kokku muud kulud	9 288	16 157

Lisa 11 Muud finantstulud ja -kulud

(eurodes)

	2017	2016
Kasum (kahjum) valuutakursi muutustest	0	167
Kokku muud finantstulud ja -kulud	0	167

Lisa 12 Seotud osapooled

(eurodes)

Tegev- ja kõrgemale juhtkonnale arvestatud tasud ja muud olulised soodustused		
---	--	--

	2017	2016
Arvestatud tasu	16 801	16 798

Lisa 13 Jagatud annetused ja toetused organisatsioonide lõikes

Vastavalt RTJ 14 on HMN poolt eraldatud vahendite laekumisi aruandes on tuludena kajastatud lähtudes tulude ja kulude vastavuse printsiibist (tulu finantseerimisest kajastatakse proportsionaalselt sellega seonduvate kuludega).

Sihtotstarbeliste toetuste vahendamine:

	2017.a	2016.a
* sihtfinantseerimise vahendite vahendamine aruande perioodi laekumistest	1 045 084	899 817
* sihtfinantseerimise vahendite vahendamine eelneva perioodi vahenditest	0	0
Rahalisi vahendeid KOKKU:	1 045 084	899 817

2017.a oli EPI Koja liikmesorganisatsioonidel kasutada rahalisi vahendeid kokku 1 146 280 EUR, millest kasutati 1 045 084 EUR ja 1 196 EUR kanti ministeeriumile tagasi. 2018.a organisatsioonidel üleminevaid projekte ei olnud. 2016.a oli EPI Koja liikmesorganisatsioonidel kasutada rahalisi vahendeid kokku 904 010 EUR, millest kasutati 899 817 EUR ja 2017.a üleminev summa oli 4 193 EUR sh ministeeriumile tagasi makstav summa 1 196 EUR. 2015.a organisatsioonidel üleminevaid projekte ei olnud.

Organisatsioon	2017.a.							2016.a.				
	2017.a rahalisi vahendeid kokku, €	2017.a leping nr. 3-3/44-1, €	2017.a leping nr. 3-4/476-1, €	2017.a ülekantud rahalisi vahendeid kokku, €	2017.a kasutatud rahalisi vahendeid kokku, €	Tagasi makse 2017.a ülemin.-st summast, €	2018.a üleminev summa, €	2016.a rahalisi vahendeid kokku, €	2016.a leping 3-3/3434, €	2016.a ülekantud rahalisi vahendeid kokku, €	2016.a kasutatud rahalisi vahendeid kokku, €	2017.a üleminev summa, €
Maakonnad												
Harjumaa sh PI Nõukoda	28 123	28 123	0	28 123	28 123	0	0	27 028	27 028	27 028	27 028	0
Hiiumaa sh PI Koda	12 072	12 072	0	12 072	12 072	0	0	12 240	12 240	12 240	12 240	0
Ida-Virumaa sh PI Koda	35 191	35 191	0	35 191	35 191	0	0	36 657	36 657	36 657	36 657	0
Jõgevamaa sh PI Koda	18 601	18 601	0	18 601	18 601	0	0	14 829	14 829	14 829	14 829	0
Järvamaa sh PI Koda	19 550	19 550	0	19 550	19 550	0	0	18 813	18 813	18 813	18 813	0
Läänemaa sh PI Koda	25 633	23 117	2 516	23 117	25 633	0	0	20 498	20 498	20 498	20 498	0
Lääne-Virumaa sh PI Koda	19 824	19 824	0	19 824	19 824	0	0	17 436	17 436	17 436	17 436	0
Põlvamaa sh PI Koda	35 327	22 100	13 227	22 100	35 327	0	0	21 413	21 413	21 413	21 413	0
Pärnumaa sh PI Koda	27 552	27 552	0	27 552	27 552	0	0	23 915	23 915	23 915	23 915	0
Raplamaa sh PI Koda	16 029	15 628	401	15 628	16 029	0	0	15 959	15 959	15 959	15 959	0
Saaremaa sh PI Koda	26 666	22 666	4 000	22 666	26 666	0	0	20 206	20 206	20 206	20 206	0
Tallinn sh PI Koda	91 303	38 403	52 900	38 403	91 303	0	0	38 765	38 765	38 765	38 765	0
Tartumaa sh PI Koda	38 818	34 818	4 000	34 818	38 818	0	0	35 812	35 812	35 812	35 812	0
Valgamaa sh PI Koda	19 313	19 313	0	19 313	19 313	0	0	19 071	19 071	19 071	19 071	0
Viljandimaa sh PI Nõukoda	32 914	27 735	4 903	27 735	32 638	276	0	25 874	25 874	25 874	25 598	276
Võrumaa sh PI Koda	20 770	20 770	0	20 770	20 770	0	0	18 593	18 593	18 593	18 593	0
Maakonnad KOKKU:	467 686	385 463	81 947	385 463	467 410	276	0	367 109	367 109	367 109	366 833	276
Liidud												
Eesti Afaasialiit	12 053	12 053	0	12 053	12 053	0	0	12 415	12 415	12 415	12 415	0
Eesti Allergialiit	13 311	13 311	0	13 311	13 311	0	0	13 811	13 811	13 811	13 811	0
Eesti Autismiühing	12 045	11 495	550	11 495	12 045	0	0	12 442	12 442	12 442	12 442	0
Eesti Diabeediliit	27 688	24 691	0	24 691	27 688	0	0	26 206	26 206	26 206	23 209	2 997

Eesti Epilepsialiit	13 951	13 951	0	13 951	13 951	0	0	13 198	13 198	13 198	13 198	0
Eesti Fenüülketonuu-ria Ühing	6 093	6 093	0	6 093	6 093	0	0	7 518	7 518	7 518	7 518	0
Eesti Hemofiliaühing	7 290	7 290	0	7 290	7 290	0	0	8 268	8 268	8 268	8 268	0
Eesti Kogelejate Ühing	10 527	7 608	2 919	7 608	10 527	0	0	7 504	7 504	7 504	7 504	0
Eesti Kopsuliit	6 513	5 593	0	5 593	5 593	920	0	6 473	6 473	6 473	5 553	920
Eesti Kurtide Liit	26 870	16 870	10 000	16 870	26 870	0	0	17 232	17 232	17 232	17 232	0
Eesti Kutsehaigete Liit	20 644	20 644	0	20 644	20 644	0	0	19 859	19 859	19 859	19 859	0
Eesti Kuulmispuudega Lastevanemate Liit	25 345	11 065	14 280	11 065	25 345	0	0	12 596	12 596	12 596	12 596	0
Eesti Laste Südameliit	6 965	6 965	0	6 965	6 965	0	0	7 881	7 881	7 881	7 881	0
Eesti Lihasehaigete Selts	10 329	7 479	2 850	7 479	10 329	0	0	10 096	10 096	10 096	10 096	0
Eesti Liikumispuudega Inimeste Liit	25 760	25 760	0	25 760	25 760	0	0	26 469	26 469	26 469	26 469	0
Eesti Neeruhaigete Liit	7 333	7 333	0	7 333	7 333	0	0	7 456	7 456	7 456	7 456	0
Eesti Parkinsonihaigete Selts	13 534	13 534	0	13 534	13 534	0	0	13 603	13 603	13 603	13 603	0
Eesti Pimedate Liit	20 318	20 318	0	20 318	20 318	0	0	20 872	20 872	20 872	20 872	0
Eesti Pimekurtide Tugiliit	8 054	8 054	0	8 054	8 054	0	0	8 433	8 433	8 433	8 433	0
Eesti Psoriaasiliit	11 495	11 495	0	11 495	11 495	0	0	11 578	11 578	11 578	11 578	0
Eesti Reumaliit	16 563	16 563	0	16 563	16 563	0	0	16 646	16 646	16 646	16 646	0
Eesti Sclerpsis Multiplexi Ühing	13 552	13 552	0	13 552	13 552	0	0	14 162	14 162	14 162	14 162	0
Eesti Tsöliaakia Selts	8 682	8 067	615	8 067	8 682	0	0	8 701	8 701	8 701	8 701	0
Eesti Tsüstilise Fibroosi Ühing	8 263	8 263	0	8 263	8 263	0	0	7 597	7 597	7 597	7 597	0
Eesti Vaegkuuljate Ühing	22 059	20 659	1 400	20 659	22 059	0	0	20 040	20 040	20 040	20 040	0
Eesti Vaimupuudega Inimeste Tugiliit	15 637	15 637	0	15 637	15 637	0	0	14 816	14 816	14 816	14 816	0
Eesti Vähiliit	20 318	20 318	0	20 318	20 318	0	0	20 680	20 680	20 680	20 680	0
Eesti Seljasonga- ja Vesipeahaigete Ühing	10 764	10 764	0	10 764	10 764	0	0	11 026	11 026	11 026	11 026	0
Prader-Willi Sündroomi Ühing	4 225	4 225	0	4 225	4 225	0	0	4 353	4 353	4 353	4 353	0
Eesti Puuetega Naiste Ühenduste Liit	10 940	7 940	3 000	7 940	10 940	0	0	536	536	536	536	0
Eesti Vähihaigete Laste Vanemate Liit	9 166	8 616	550	8 616	9 166	0	0	346	346	346	346	0
Eesti Põletikulise Soolehaiguse Selts	5 505	5 505	0	5 505	5 505	0	0	1 104	1 104	1 104	1 104	0
Liidud KOKKU:	431 792	391 711	36 164	391 711	430 872	920	0	383 917	383 917	383 917	380 000	3 917
Eesti Puuetega Inimeste Koda	146 802	137 826	8 976	137 826	146 802	0	0	152 984	152 984	152 984	152 984	0
Kõik KOKKU:	1 046 280	915 000	127 087	915 000	1 045 084	1 196	0	904 010	904 010	904 010	899 817	4 193

2017.a riigieelarve eraldise lepingu nr. 3-4/476-1 raames eraldati organisatsioonide investeeringute ja soetuste toetusteks täiendavalt 2016.a laekunud SA Karaski Kekuse likvideerimisel laekunud summast 27087 EUR.

2017.a riigieelarve eraldise lepingu nr. 3-4/476-1 raames organisatsioonide inveteeringute ja soetuste toetusteks eraldatud summad on aruandes võetud tuluks&kuluks kuid bilansipäeva seisuga on org.-le üle kandmata ja on bilansis üleval lühiajalise kohustusena.

*2016.a kasutamata summast (4 4193€) on 2 997€ Eesti Diabeediliidu lepingu pikendus tähtajaga 30.04.2017.a Eesti Kopsuliidule esitati tagasimakse nõue summas 920€ ja Viljandimaa PI Nõukojale summas 276€.